


くもんの 小学 2 年生

夏休みドリル



べっさもくじ 別冊目次



しあげテスト

こくご
国語……2～3ページ
さんすう
算数……5～4ページ

こた 答え

こくご
国語……7～14ページ
さんすう
算数……22～16ページ
たの
楽しい
えいご……23ページ
しあげテスト…15ページ



たの 楽しい えいご

32～24ページ





しあげテスト

- 1 かん字
 - 2 カタカナ
 - 3 文のきまり
 - 4 作文
 - 5 読みとり
- ごうけい 点

名前 _____

学年 _____

月 _____

日 _____

1 つぎの もんだいに 答えましょう。
 (1) せん の かん字の 読みがなを 書きましょう。 1つ 5点

① 声 ()
 ② 話す ()

③ 食べる ()
 ④ 細長い ()

① に さかな かん字を 書きましょう。 1つ 5点

② うし ろ ()

③ とも だち ()

2 つぎの ことばを カタカナで 書きましょう。 1つ 5点

(1) あめりか () (2) ぱじゃま ()

(3) きやらめる () (4) ざあざあ ()

3 文しように、点(・) 一つ、丸(○) 二つ、かぎ(「」) 一つを 書きましょう。

おねえさんが
おはよう
と言いました

4 () に 合う ことばを えらんで 書きましょう。

◆ 兄と () に 行きました。そこで、 () を しました。

水あそび・えき・プール



1つ 5点



ぜんぶで 5点

5 つぎの 文しように 読んで、もんだいに 答えましょう。

五十円玉の まん中には、
 あなが あいて います。これは、
 さわった ときに 百円玉と
 くべつする ための あなです。
 むかしの 五十円玉には あなが
 なく、百円玉と
 同じくらいのおな
 大きさだったので、
 まちがえる 人が
 いたのです。そこで、
 五十円玉に あなを
 あけ、さわった ときに くべつ
 できるように したのです。



(令和2年度版 東京書籍 新しい国語 二下 122~123ページより 『あなの やくわり』にいた ゆみこ)

(1) 何に ついて 書かれていますか。 ぜんぶで 10点

ついて。 の に

(2) むかしの 五十円玉は、どのような ものでしたか。 ぜんぶで 10点

同じくらいのおな 大ききのもの。 が なく、 と と

(3) あなを あけたのは なぜですか。 ぜんぶで 10点

ように するため。 と ときに、 できる

しあげテスト

学しゅう日

名前

月

日

1 2けたの たし算・ ひき算	2 1000まで の数	3 ひょうと グラフ	4 時こくと 時間	5 なん十、なん 百のたし 算とひき算	6 3つの 数の計算	7 長さ	8 かさ	9 2けたの たし算	10 2けたの ひき算
--------------------------	-------------------	------------------	-----------------	------------------------------	------------------	---------	---------	------------------	-------------------

ごうけい
点

ぜんぶ できたら を かこう。まちがえた もんだいは やりなおして を めざそう!

1 つぎの ^{けいさん}計算を しましょう。 (1つ 5点)

① $\begin{array}{r} 31 \\ +56 \\ \hline \end{array}$ ② $\begin{array}{r} 48 \\ +13 \\ \hline \end{array}$ ③ $\begin{array}{r} 53 \\ -11 \\ \hline \end{array}$ ④ $\begin{array}{r} 70 \\ -35 \\ \hline \end{array}$

2 つぎの □ に あう ^{かず}数を かきましょう。 (1つ 4点)

① 百のくらいが 6, 十のくらいが 3, 一のくらいが 4 の ^{かず}数は □ です。

② 297 より 1 小さい ^{かず}数は □ です。


3 くだものの ^{かず}数を しらべます。くだものの ^{かず}数を, ○を 1つと して, 右の グラフに まとめました。 (1つ 5点)


① いちばん すくない くだものは なんですか。 ()

② いちごは, すいかより なんこ おおいですか。 ()

くだものの ^{かず} 数			
		○	
		○	
		○	○
○		○	○
○	○	○	○
○	○	○	○
すいか	みかん	いちご	ぶどう

4 とけいを見て, □ の ^じ時こくを ^{こた}答えましょう。 (1つ 5点)

①  (午前) じかん
2時間あと
(^{ごぜん}午前 ^じ時 ^{ぶん}分)

②  (午後) ぶん
10分まえ
(^{ごご}午後 ^じ時)

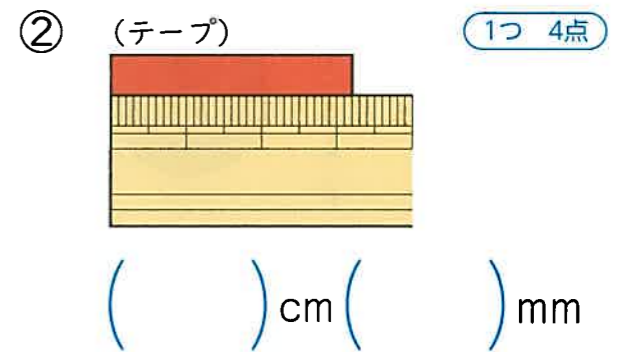
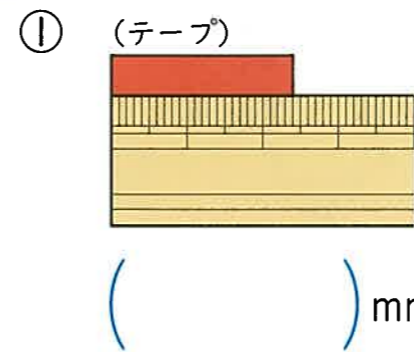
5 つぎの ^{けいさん}計算を しましょう。 (1つ 4点)

① $40+70=$ ② $110-50=$

6 つぎの ^{けいさん}計算を しましょう。 (1つ 4点)

① $(7+5)+28=$ ② $12+6+4=$

7 下の テープの ^{なが}長さを () の 中 に かきましょう。 (1つ 4点)



8 つぎの □ に あう ^{かず}数を かきましょう。 (1つ 4点)

① $2\text{ L } 5\text{ dL} = \square\text{ dL}$ ② $3\text{ dL} = \square\text{ mL}$

9 ゆうたさんは, きんぎょを 26ぴき かって います。 15ひき もらうと ぜんぶで なんびきに なりますか。

しき _____ 答え _____

10 おりがみを こはるさんは 27まい, おねえさんは 51まい もって います。もって いる おりがみの ^{かず}数の ちがいは なんまいですか。 (しき 5点・答え 5点)

しき _____ 答え _____

くもんの

の

小学

2

年生

夏休みドリル

こくご
国語

こた
答え

- なぞり書きや 書きうつす ところの 答えは、はぶいて いる ところも あります。
- 文や 文しょうを つかった もんだいでは、文しょう中の ことばを 正かいと して います。にたい かい かい ことばで 答えても かまいません。
- < >は、ほかの 答え方です。
- ()は、答えに あっても よい ものです。
- **れい**の 答えでは、にた 内ようが 書けて いれば 正かいです。
- かん字の 書きの もんだいで、じゆく語の ときは ぜんぶ 書けて 一つの 正かいと して、とく点を 計算しましょう。

5 カタカナで書くことば(2) 5ページ

ポイント

カタカナでは、のばす音は、「ー」をつかって書くよ。



- 1 (1) ワンワン (2) チュンチュン (3) トントン (4) ザーザー (5) ガチャン
- 2 (1) フランス (2) エジソン (3) ロケット (4) デパート (5) ケロケロ
- 3 (1) ザアザア

4 カタカナで書くことば(1) 4ページ

ANSWER

カタカナを正しく書けるようになることも、カタカナで書くことばはどんなことばであるかを理解することが大切です。なお、生活科や理科の教科書のように、動物や植物の名前をカタカナで書く場合もあります。(本書の問題の下にある「わくわく情報」などでは、基本的に動植物名はカタカナで示しています。)

- 1 (1) アメリカ (2) ロンドン (3) パリ (4) シンデレラ (5) サンタクロース
- 2 (1) ミルク (2) テレビ (3) パジャマ (4) ハーモニカ (5) キャラメル

1 かん字の読み方(1) 1ページ

- 1 (1) はな (2) つち (3) むし (4) おとこ (5) ない
- 2 (1) ちゆう (2) ど (3) だんし (4) けんがく
- 3 (1) かね (2) あし (3) きん (4) そく
- 4 (1) けみ (2) けん

1・2回目では、一年生で習った漢字を取り上げ、文などを使って使うようにすることをねらいとしています。

まちがえたところは、正しく書き直して100点にしよう。



答え合わせは、一つずつていねいに見てね。



7 文の組み立て(2) 7ページ

ポイント

「何だ」は、ものやものごとをあらわすことばだね。



- 1 (1) とぶ (2) あつい (3) こん虫だ
- 2 (1) 走る (2) はねる (3) かるい (4) まぶしい (5) くだものだ

6 文の組み立て(1) 6ページ

ANSWER

「文の組み立て」では、「何が「だれが」という主語と、「どうする」「どんなだ」「何だ」という述語を正しくとらえることをねらいとしています。

- 1 (1) ちようが (2) あひるが (3) 男の子が
- 2 (1) はとが (2) めだかが (3) うさぎが (4) 女の子が (5) 男の子が

3 二年生のかん字(1) 3ページ

二年生では、160字の漢字を習います。一学期で学習した漢字は、この夏休み中に復習してしっかりと覚えるようにすることが大切です。

- 1 (1) ぶ (2) び (3) びく (4) びく (5) びく
- 2 (1) びく (2) びく (3) びく (4) びく (5) びく
- 3 (1) 正しい書きじゆんで書きましょう。
- 4 (1) 場 (2) 友・作 (3) 土曜日・食

2 かん字の読み方(2) 2ページ

- 1 (1) うえ・した (2) ひだり・みぎ (3) おんな・こ (4) みず・なか (5) ひ・ちゆう (6) もり・はやし
- 2 (1) した (2) みぎて (3) さゆう (4) しんりん (5) すいちゆう (6) しんりん
- 3 (1) じよし (2) かりよく (3) すいちゆう (4) しんりん

13 二年生の かん字(3) 13ページ

ポイント 「形」の「シ」は、右上から左下へ書くよ。

1 からだ・かたち
ほそなが・さかな(うお)

2 (4) さかな(うお)
(3) なが
(2) ほそ
(1) からだ

3 正しい書きまじゅんで書きましよう。

4 (3) 魚・形
(2) 体・長
(1) 細




12 丸・点・かぎ(4) 12ページ

ポイント かぎは、人が話したことばにつけるんだよ。と「は」は同じマスに書くんだね。

1 「おはよう。」
2 「早く帰ろう。」
3 プールに行こう。
4 「また、あしたね。」

(1) (1) はやとが、
か に だ が、
言 っ た。

(2) (2) 早く行こう。
姉が言った。




9 丸・点・かぎ(1) 9ページ

ポイント 「声」の「士」を「土」としないように気を付けよう。

1 (1) 行く。
(2) すきだ。
(3) した。
(4) あそんだ。
(5) ふりました。
(6) ほえられた。

2 (1) 作りました。
(2) 作りました。
(3) 作りました。
(4) 行きました。
(5) いました。
(6) しました。

おうちの方へ 丸・点・かぎの働きを理解して、正しく使えるようにすることが大切です。特に、点では、つけ方をまちがえると文の意味がちがってしまうことがあります。




8 二年生の かん字(2) 8ページ

1 かい・い・げん・こえ・い
2 (1) かい
(2) い(ゆ)
(3) げんき
(4) こえ

3 正しい書きまじゅんで書きましよう。

4 (1) 声
(2) 元気・言
(3) 会・行



15 ものがたりの 読みとり(2) 15ページ

ポイント 「何を」のかを 考えよう。

1 絵
2 ボール

3 店
4 プール

ポイント 「どこに」や「どこで」は、場しよを 答えるよ。




14 ものがたりの 読みとり(1) 14ページ

ポイント 「ものがたりの読みとり」では、「だれが」「何を」「どこで」「に」に注目して、場面の様子を読みとる練習をします。短い文から始めると、読みとりの観点がとらえやすくなります。

1 たつや
2 あきら

3 ももか
4 みつき


おうちの方へ 「ものがたりの読みとり」では、「だれが」「何を」「どこで」「に」に注目して、場面の様子を読みとる練習をします。短い文から始めると、読みとりの観点がとらえやすくなります。

11 丸・点・かぎ(3) 11ページ

ポイント 点を つける ところで、いみ が かわるよ。

1 (1) きみ、
きみは、
ぼく、
ぼくね、
ここで、
ここでは、

2 (1) ぼく、ねこ
ろんだの。
② ぼくね、こ
ろんだの。
(2) ① ここで、はき
ものを 買う。
② ここでは、き
ものを 買う。



10 丸・点・かぎ(2) 10ページ

ポイント 2のように、問題文を書きかえるときは、文節をあげないで書くようにします。

1 (1) 弟は、
家は、
あす、
走ったので、
ふったたら、
行つて、

2 (1) ぼくは、思い
きり走つた。
(2) 外はあつくて、
あせをかいた。
(3) 家に帰ると、
母がいた。
(4) 夜になって、す
ずしくなつた。

21 二年生の かん字(5) 21ページ

ポイント
「園」の「木」の形に
気をつけて書こう。



- 2**
(1) は
(2) えほん
(3) かみ
(4) いろ
(5) こうえん
- 4**
(1) 晴
(2) 色・紙
(3) 公園・絵
- 1** は・こうえん・
え・かみ・いろ
- 3** 正しい書きじゆ
んで書きましよう。

20 せつ明文の 読みとり(3) 20ページ

ポイント
「何のため」と
きかれたら、
「ため」と
答えるよ。



- 1**
(1) す
(2) たくさん
- 2**
(1) つる
(2) まきつきます

ポイント
たおれないように
どうするかを
読みとろう。



17 二年生の かん字(4) 17ページ

ポイント
「図」の「ノ」は
右下へ書くよ。



- 2**
(1) としよしつ
(2) はなし
(3) あと
(4) あと
(5) かよ
- 4**
(1) 後・書
(2) 話・読
(3) 図書室
- 1** としよしつ・
はなし・よ・
あと・か
- 3** 正しい書きじゆ
んで書きましよう。

16 ものがたりの 読みとり(3) 16ページ

ポイント
あみでつかまえた
のは、「せみ」だね。



ポイント
「だれ」ときかれ
たら、人(の
名前)
を答えるよ。



- 1**
(1) 木
(2) せみ
- 2**
(1) あかり
(2) れい池に
入りました。

23 さくぶん 作文(2) 23ページ

ポイント
絵の
場しよを
考えてね。



ポイント
3では、「教室」
「ベッド」など
いろいろあるね。



- 1**
(1) へや
(2) 水そう
(3) 木かげ
- 2**
(1) 原っぱ
(2) じん社
- 3** れいへや

22 さくぶん 作文(1) 22ページ

おうえんの方へ
「作文」では、「何を」「どこで」「に」に注目して、文を書く練習をします。「何を」「どこで」「に」をはっきりさせた文を書くことは、実際の作文でも大切です。

- 1**
(1) ボール
(2) すいか
(3) ぼうし
- 2**
(1) アイス
(2) 切手
- 3** れいほし

19 せつ明文の 読みとり(2) 19ページ

ポイント
草木に たまごを
うみつけるのかな?



ポイント
どんな場しよを
とるためかを
読みとろう。




- 1**
(1) しゆるい
(2) よう虫
- 2**
(1) 角
(2) する・場しよ

18 せつ明文の 読みとり(1) 18ページ



おうえんの方へ
「せつ明文の読みとり」では、何について書かれた文章かを
読みとることと、書かれていることを正しく読みとることをね
らいとしています。

- 1** コアラ
- 2** こうもり
- 3** くじら

国語 しあげテスト

- 1 (1) ①こえ (2) はな (3) た
④ほそなが
- 2 (1) アメリカ (2) パジャマ
③ キャラメル
- 3 おねえさんが、「おはよう。」
と言いました。
- 4 プール・水あそび
- 5 (1) 五十円玉・あな
(2) あな・百円玉
(3) さわった・百円玉・くべつ
- ポイント**
おねえさんが言った
ことにも丸()がつくよ。
- 


算数 しあげテスト

- 1 ①87
②61
③42
④35
- 2 ①634
②296
- 3 ①みかん
②3こ
- 4 ①(午前)9(時)10(分)
②(午後)7(時)
- 5 ①110 ②60
- 6 ①40 ②22
- 7 ①24(mm) ②3(cm)2(mm)
- 8 ①25 ②300
- 9 **しき** $26 + 15 = 41$
答え 41 ぴき [41 ひき]
- 10 **しき** $51 - 27 = 24$
答え 24 まい
- ポイント**
①は かつこの
中を 先に 計算
しよう。
②は 6+4 を
先に 計算すると
まちがえにくいよ。
- 
- ポイント**
くり上がりや くりさがりに
気をつけて 計算しよう。
- 



25 1学きの まとめ(1) 25ページ

- 1 (1) ①雪 ②南
(2) 空の上
(3) はるかぜ
(4) (大きな)あくび
- ポイント**
お日さまが
はるかぜを
おこして いるね。
- 

24 さくぶん 作文(3) 24ページ

- 1 (1) 公園・花火
(2) キャンプ場・
魚つり
- 2 広場・サッカー
- 3 **れい**海・
かに
- ポイント**
「で を
しました。」と
いう文の 形だね。
- 
- ポイント**
3では、おわりの
「見つけました。」に
うまくつづくことは
なら 正かいだよ。
- 

26 1学きの まとめ(2) 26ページ

- 1 (1) ①地上 ②前
(2) やさい
(3) 大きく・かたく
- ポイント**
アスパラガスと
キャベツは、やさいの
なかまだね。
- 
- これで、
一学きの 国語は
カンペキだよ。
- さい後まで
よく がんばったね。
- 

16 3つの 数の 計算 33ページ

- 1 ① 12
② 34
③ 7
④ 12
- 2 ① 10, 16
② 14, 16
③ 14, 25
④ 20, 25
⑤ 34
⑥ 34
- 3 ① 16 ③ 25
② 27 ④ 33

ポイント
たし算は、
たす
じゅんじょを
かえても
答えは
おなじだね。



17 長さ(1) 32ページ

- 1 (左から) 2cm, 5cm,
10cm, 14cm
- 2 6cm
- 3 ① 5mm ② 8mm
③ 12mm
- 4 ① 20mm ② 27mm

ポイント
ものさしの
めもりを
よく見て
答えよう。



18 長さ(2) 31ページ

- 1 (左から) 1cm5mm,
4cm2mm, 9cm6mm,
12cm1mm
- 2 7cm4mm
- 3 ① 10(mm), 1(cm)
② 15(mm), 1(cm)5(mm)
③ 30(mm), 3(cm)
④ 36(mm), 3(cm)6(mm)

ポイント
1cmは
10mmだね。



19 かさ(たいせき)(1) 30ページ

- 1 ① 1dL ② 2dL
③ 3dL ④ 5dL
- 2 ① 1L ② 2L
③ 4L ④ 6L
- 3 ① 1L1dL ② 1L2dL
③ 2L3dL
- 4 ① 1dL ② 3dL
③ 1L5dL
- 5 ① 10 ② 13

おうちの方へ

かさの単位のL, dLをしっかり覚えて、それらの関係を理解することが大切です。

20 かさ(たいせき)(2) 29ページ

- 1 ① 10mL ② 20mL
③ 30mL
- 2 ① 100mL ② 200mL
③ 400mL
- 3 ① 100 ③ 1000
② 200 ④ 3000
- 4 ① 2(L)3(dL)
② 3(L)9(dL)
③ 3(L)7(dL)
④ 2(L)2(dL)

ポイント
1dLより すぐない
かさは、mL(ミリリットル)の
たんいを つかうよ。



21 1学きの まとめ(1) 28ページ

- 1 ① 638
② 900
③ 450
- 2 ① 130 ② 60
- 3 ① 69 ② 61
③ 64 ④ 70
- 4 **しき** $25 + 68 = 93$
答え 93円

ポイント
文しょうだいの
計算は ひっ算で
すると、まちがいが
すくなくなるよ。



22 1学きの まとめ(2) 27ページ


- 1 ① > ② <
- 2 ① 55 ② 64
③ 35 ④ 17
- 3 9cm7mm
- 4 **しき** $34 - 8 = 26$
答え 26人

2学期へのアドバイス

このあと、答えが3けたになるたし算、3けたから2けたをひくひき算を学ぼうするよ。1学きにならったひっ算がスラスラできるようにしておこう。



これで、1学きの算数はカンペキだよ。



さい後まで
よくがんばったね。



8 2けたの ひき算(1) 41ページ

- 1 ①3 ⑥3
②6 ⑦3
③4 ⑧4
④7 ⑨2
⑤5 ⑩2
- 2 ①5 ②5 ③7 ④7
- 3 ①6 ④8 ⑦11 ⑩7
②4 ⑤6 ⑧10 ⑪5
③2 ⑥3 ⑨9 ⑫3

おうちの方へ

ひき算の筆算を学習するところです。たし算と同様に数が小さいうちに計算のしかたに慣れるようにしましょう。

10 2けたの ひき算(3) 39ページ

- 1 ①20 ④50 ⑦32 ⑩52
②19 ⑤39 ⑧19 ⑪28
③16 ⑥26 ⑨7 ⑫6
- 2 ①13 ⑤28 ⑨48 ⑬37
②9 ⑥20 ⑩28 ⑭8
③28 ⑦35 ⑪16 ⑮53
④18 ⑧24 ⑫7 ⑯7

ポイント

まちがえた計算は、くりかえしれんしゅうしよう。



12 1000までの 数(1) 37ページ

- 1 ①100 ②120
③200 ④241
- 2 ①250 ②218
③740 ④704
- 3 ①2, 5 ②3, 6, 2

ポイント

100が2つで200, 10が5つで50だね。



14 1000までの 数(3) 35ページ

- 1 (左から)
①10, 70, 120, 240
②520, 650, 780, 930
- 2 ①451 ②449
③501 ④999
- 3 ①> ②<
③< ④>

ポイント

①は数の線をよく見て答えよう。



9 2けたの ひき算(2) 40ページ

- 1 ①8 ④18 ⑦7 ⑩17
②6 ⑤16 ⑧10 ⑪30
③5 ⑥15 ⑨8 ⑫38
- 2 ①27 ⑤17 ⑨47 ⑬37
②35 ⑥25 ⑩45 ⑭35
③48 ⑦38 ⑪67 ⑮47
④53 ⑧43 ⑫64 ⑯44

ポイント

くり下がりに気をつけて計算しよう。



11 2けたの ひき算(4) 38ページ

- 1 ①37, 15
②37-15=22
③22こ
- 2 **しき** 24-8=16
答え 16人
- 3 **しき** 53-36=17
答え 17こ

ポイント

しきをかいたら、計算はひき算でしよう。



13 1000までの 数(2) 36ページ

- 1 ①3, 5, 2 ②864
- 2 ①三百六十五 ②七百二十
- 3 ①246 ②830
③905 ④1000
- 4 ①7, 1 ②300
③1000 ④10
⑤12 ⑥27

ポイント

もんだいをよくよんで答えよう。



15 なん十, なん百の たし算と ひき算 34ページ

- 1 ①90 ⑨200 ②①70 ⑧100
②100 ⑩300 ②80 ⑨200
③110 ⑪400 ③90 ⑩300
④120 ⑫300 ④80 ⑪200
⑤130 ⑬500 ⑤90 ⑫400
⑥140 ⑭700 ⑥100 ⑬800
⑦240 ⑮900 ⑦200
⑧350 ⑯1000

おうちの方へ

10や100の集まりが何こになるかに着目するようにしましょう。

答えあわせは、1つずつ
ていねいに 見て いこう。



まちがえた
もんだいは
やりなおそう。



1 ひょうと グラフ 48ページ

- 1 ①まさや ②ゆずき
③2つ
- 2 ①(下の グラフ)
②2つ

わなげの せいせき

	○		
	○		○
○	○		○
○	○		○
○	○	○	○
○	○	○	○
○	○	○	○
○	○	○	○
○	○	○	○
けん と	ひろ か	とも み	ゆう た

ポイント
グラフを
つくったら、
もう いちど
たしかめよう。



2 時こくと 時間(1) 47ページ

- 1 ①1, 60
②60
- 2 ①12, 12
②24
③午前8時
④8
⑤8
⑥10
- 3 ①午前7時20分
②午後2時45分

ポイント
1時間 = 60分
1日 = 24時間 だね。



3 時こくと 時間(2) 46ページ

- 1 ①30分 ②45分
③1時間 ④2時間
- 2 ①午前4時
②午前4時40分
- 3 ①午後4時45分
②午後5時15分

ポイント
とけいの 長い はりが
1めもり うごく
時間は 1分だよ。
1分の ことを
1分間とも いうね。



4 2けたの たし算(1) 45ページ

- 1 ①8 ⑥9
②10 ⑦11
③7 ⑧13
④9 ⑨14
⑤9 ⑩13
- 2 ①7 ②7 ③9 ④9
- 3 ①7 ④8 ⑦19 ⑩16
②8 ⑤9 ⑧17 ⑪17
③9 ⑥18 ⑨18 ⑫19

おうちの方へ
はじめて筆算を学習するところです。今後、
計算は主に筆算でします。簡単なうちに、計算
のしかたに慣れるようにしましょう。

5 2けたの たし算(2) 44ページ

- 1 ①18 ⑤19 ⑨20 ⑬26
②19 ⑥20 ⑩21 ⑭26
③20 ⑦21 ⑪21 ⑮29
④21 ⑧22 ⑫24 ⑯39
- 2 ①20 ④30 ⑦32 ⑩42
②30 ⑤40 ⑧42 ⑪62
③21 ⑥31 ⑨65 ⑫95

ポイント
くり上がりに
気をつけて
計算しよう。



6 2けたの たし算(3) 43ページ

- 1 ①40 ④59 ⑦30 ⑩70
②90 ⑤37 ⑧31 ⑪73
③59 ⑥49 ⑨41 ⑫71
- 2 ①78 ⑤52 ⑨61 ⑬93
②70 ⑥71 ⑩90 ⑭94
③74 ⑦70 ⑪75 ⑮91
④69 ⑧73 ⑫96 ⑯98

ポイント
くり上がりに
気をつけて
計算しよう。



7 2けたの たし算(4) 42ページ

- 1 ①23, 15
②23+15=38
③38こ
- 2 **しき** 35+8=43
こたえ 43まい
- 3 **しき** 47+36=83
こたえ 83 ページ

ポイント
しきを かいたら、
計算は ひっ算で
しよう。



えいごの ^{こた} 答え

もんだいに ^か書いて ^{ある} ^{ばあい}場合, ^よ読まれた ^{えいご}えいごや ^{にほんご}日本語やくは ^ははぶいて ^{います}います。

1 Numbers 数 31ページ

3 4

4 12

5 9

6 16

7 8

*○の ^{かた}つけ方に ^{きまり}きまりは ^{あり}ありません。
数が ^あ合っていれば ^た正しいです。

2 **かし**
1, 2, 3, 4, 5, 6, 7, 8, 9, 10.
11, 12, 13, 14, 15, 16, 17, 18, 19, 20.
I can count from 1 to 20.
(わたしは 1 から 20 まで ^{かた}数えられるよ。)
Next time won't you count with me?
(つぎは いっしょに ^{かた}数えよう。)

3 **よまれた えいご**
① One, two, three, four!
② One, two, three, four, five, six, seven, eight, nine, ten, eleven, twelve!
③ One, two, three, four, five, six, seven, eight, nine!
④ One, two, three, four, five, six, seven, eight, nine, ten, eleven, twelve, thirteen, fourteen, fifteen, sixteen!
⑤ One, two, three, four, five, six, seven, eight!

2 The Alphabet アルファベット 29ページ

3

2 **かし**
A B C D E F G H I J K L M N,
O P Q R S T U V W and X Y Z.
A B C D E F G, I am singing A B C.
(わたしは A B C を ^{うた}歌っています。)

3 I like soccer. サッカーが すき。 27ページ

3

2 **かし**
Soccer, tennis, swimming, dodgeball.
Volleyball, baseball, table tennis.
Basketball and jumping rope.
What sport do you like?
(どの スポーツが すき?)

3 **よまれた えいご**
① I like baseball. (やきゅうが すき。)
② I like soccer. (サッカーが すき。)
③ I like swimming. (すいえいが すき。)
④ I like volleyball. (バレーボールが すき。)
⑤ I like dodgeball. (ドッジボールが すき。)
⑥ I like jumping rope. (なわとびが すき。)
⑦ I like tennis. (テニスが すき。)
⑧ I like basketball. (バスケットボールが すき。)
⑨ I like table tennis. (たつきゅうが すき。)

4 What do you like? 何が すき? 25ページ

3

3 **よまれた えいご** What do you like?
アダム I like curry and rice. (カレーが すき。)
ベティー I like hamburgers. (ハンバーガーが すき。)
コリン I like steak. (ステーキが すき。)
ダイアナ I like pizza. (ピザが すき。)
エリック I like spaghetti. (スパゲッティが すき。)
フィオナ I like rice balls. (おにぎりが すき。)
ジョージ I like ramen. (ラーメンが すき。)

くもんの ^の 2 小学 2 年生

夏休みドリル



さんすう 算数 ^{こた} 答え



● □ に ^{こた}あてはまる ^{こた}答えは, 左から ^{じゅん}じゅんに ^ななっていて ^いいます。

● () は, ^{こた}答えに ^ななくて ^よよい ^もものです。

● [] は, ^{こた}ほかの ^{かた}答え方です。

25 おんせい 1 音声を聞いて、まねして言いましょう。



What do you like?
何が すき?


I like pizza.
ピザが すき。



1  spaghetti	2  pizza	3  sandwiches
4  ramen	5  salad	6  steak
7  rice balls	8  hamburgers	9  curry and rice

2 おんせい 音声を合わせて、食べものの名前の歌を
いっしょに歌いましょう。

3 7人家ぞくが レストランに 来て います。
おんせい 音声を聞くと、それぞれの人が好きな食べものを
聞かれて 答えて います。
食べものは 左ページの 1~9の 中に あります。
それぞれの おさらに、好きな ものの ばんごうを
書きましょう。



アダム ベティー コリン ダイアナ

エリック フィオナ ジョージ

1 おんせいをきいて、まねしていみましょう。



I like soccer.
サッカーが すき。



soccer



tennis



swimming



dodgeball



volleyball



baseball




table tennis



basketball





























jumping rope

2 おんせいにあわせて、スポーツのなまえのうたをいっしょに歌いましょう。

3 1~9番の**ばん**おんせいをきくと、それぞれの子どもがすきなスポーツをいっています。どの子が**い**か**か**言っているのかわかったら、**おんせい**□に音声のばんごうを書きましょう。

29

1 えいごには、アルファベットという 26この 文字があり、それぞれの アルファベットには、大文字と 小文字があります。
おんせい き
音声を 聞いて、まねして 言いましょう。

Aa apple 	Bb book 	Cc cat 	Dd dog 	Ee egg 
Ff flower 	Gg guitar 	Hh hand 	Ii ice cream 	Jj jacket 
Kk king 	Ll lion 	Mm milk 	Nn notebook 	Oo onion 
Pp panda 	Qq queen 	Rr ring 	Ss sun 	Tt tomato 
Uu umbrella 	Vv violin 	Ww wolf 	Xx box 	Yy yacht 
Zz zebra 	* apple を「アップル」と読むように、アルファベットの 名前 (A/a[エイ]) と音が ちがう ものは 多いよ。			

2 おんせい あ
音声を 合わせて、アルファベットの 歌を いっしょに
うた
歌いましょう。

3 大文字と 小文字で 組みに なって いる くつしたが、ばらばらに なってしまいました。
おな
同じ アルファベットの くつしたを 見つけて、
せん
線で おすびましょう。



31
1 おんせいをきいて、まねしていましょう。

one	two	three	four	five

six	seven	eight	nine	ten

eleven	twelve	thirteen	fourteen	fifteen

sixteen	seventeen	eighteen	nineteen	twenty

2 おんせいにあわせて、1~20の数の歌をいっしょにうた歌いましょう。

3 おんせいをきくと、どうぶつたちがだいすきなものをかぞえています。
かぞえたぶんだけ、絵をかぞえて○でかこみましょう。
4 ○でかこんだ数を□に数字で書きましょう。

①

②

③

④


⑤

くもんの 小学 2 年生

夏休みドリル

たの 楽しい えいご

↑このマークは、読みかえしてください。取り外せません。

●  31 このマークがあるページは、音声を聞きましょう。
↑「きくもん」アプリを使うときに入力する、ページ番号です。

音声の聞き方

● 音声アプリ「きくもん」をダウンロード



- 1 くもん出版のガイドページにアクセス
- 2 指示にそって、アプリをダウンロード
- 3 アプリのトップページで、『くもんの夏休みドリル 小学2年生』を選ぶ

* 「きくもん」アプリは無料ですが、ネット接続の際の通信料金は別途発生いたします。

● くもん出版のサイトから、音声ファイルをダウンロードすることもできます。

