

くもんの



夏休みドリル



べっさもくじ 別冊目次

しあげテスト

こくご……2～3ページ
さんすう……5～4ページ

こたえ

こくご……7～14ページ
さんすう……22～16ページ
たのしい
えいご……23ページ
しあげテスト……15ページ



たのしい えいご

32～24ページ





しあげテスト

1 ことば



2 ぶんのきまり



3 さくぶん



4 よみとり



ごうけい

てん

なまえ


がくせい


しゅう

せい

げんじょうでできたものをかろう。まちがえたもんだいはやりなおしてをめぐらそう。


1 えにあうことばをかきましょう。


(1) 

(2) 

ひとつ 5てん

2 からあうじをえらんで、
 かきましょう。


(4) 

(3) 

(1)

(1)  
  
  
  

ひとつ 5てん

(2)  
  
  
  

ひとつ 5てん

4 つぎのぶんしょうをよんで、
もんだいにこたえましょう。

まごは、いぬをよんで
きました。

いぬがまごをひっぱって、

まごがおばあさんを

ひっぱって、おばあさんが

おじいさんを

ひっぱって、

おじいさんがかぶを

ひっぱって、

「うんとしよ、


どっこいしょ。」

まだまだ、まだ

まだ、ぬけません。



(令和2年度版 東京書籍 あたらしいこくご 一上 88～89ページより 『おおきなかぶ』)

(4) プール 
およぐ。

3 () にあうことばを、
えらんでかきましょう。

(1) () は、

しゅくだいをしました。

えんぴつ・わたし

(2) ぼくは、() を

かぶりました。

ぼうし・ボール

(3) おかあさんは、

() へいきました。

あめ・みせ・ほん



(1) 「だれ」が、いぬをよんで
きましたか。

10てん

(2) まごは、だれをひっぱりましたか。
_____ が、よんで
_____ きました。

10てん

(3) おじいさんは、どうしましたか。
_____ ひっぱりました。
_____ を

10てん

_____ かぶを

1 あめの かずを □ の なかに かきましょう。 □1つ 2てん



2 みぎの えをみて こたえましょう。 1つ 6てん

① したから 3ばんめに ある もの は なんですか。 ()

② けしごむは うえから なんばんめ に ありますか。

うえから ()ばんめ



3 ひだりと みぎの ● の かずが ぜんぶで 7 に なる ように、みぎの □ に ● を かきましょう。 1つ 6てん

① と

② と

4 たしざんを しましょう。 1つ 4てん

① $6+1=$ ② $4+4=$ ③ $8+2=$

5 ひきざんを しましょう。 1つ 4てん

① $4-3=$ ② $10-5=$ ③ $9-2=$

6 けいさんを しましょう。 1つ 4てん

① $0+7=$ ② $2-0=$ ③ $9-9=$

7 すずめが 6わ います。4わ とんで きました。 すずめは なんわに なりましたか。 しき 4てん・こたえ 4てん

しき

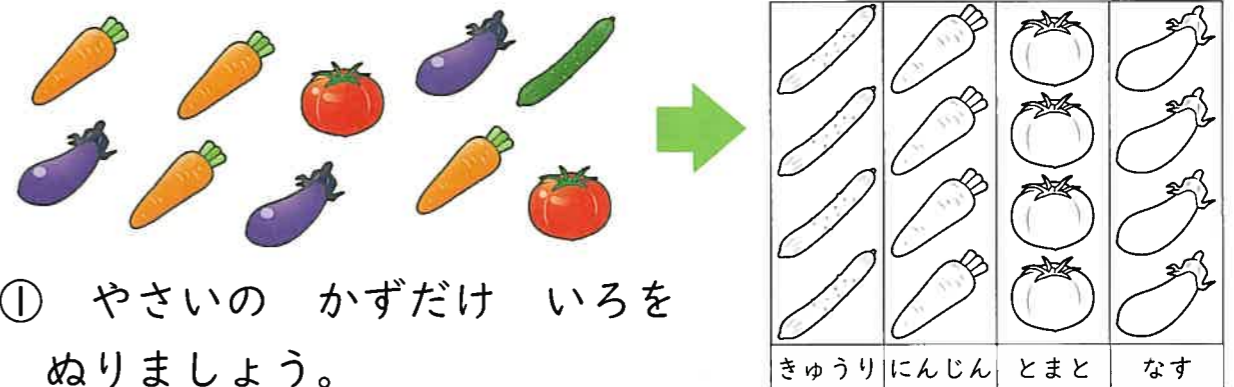
こたえ

8 いぬが 3びき, ねこが 9ひき います。ちがいは なんびきですか。 しき 4てん・こたえ 4てん

しき

こたえ

9 やさいの かずを しらべます。 1つ 6てん



① やさいの かずだけ いろを むりましょう。

② いちばん かずが おおい やさいは なんですか。

()

③ いちばん かずが すくない やさいは なんですか。

()

くもんの

小学 1 年生

夏休みドリル

こくご
こたえ

- なぞりがきや かきうつす ところの こたえは、はぶいて いる ところも あります。
- ぶんや ぶんしょうを つかった もんだいでは、ぶんしょうちゅうの ことばを せいかいとして います。にた いいかたの ことばで こたえても かまいません。
- **れい**の こたえでは、にた ないようが かけて いれば せいかいです。
- ひらがなの ことばを かく もんだいでは、ぜんぶ かけて ひとつの せいかいとして、とくてんを けいさんしましょう。

5 「、」「・」のつくじ

5ページ

1

- (1) ぎる
- (2) ぶた
- (3) めがね
- (4) とんぼ
- (5) どんぐり

2

- (1) おんぶ
- (2) さんぽ

3

- (1) てんぷら
- (2) えんぴつ
- (3) たんぽぽ

ポイント
「、」も、「じ」の
みぎうえに
かくんだね。



4 「、」のつくじ

4ページ

1

- (1) やぎ
- (2) ねんど
- (3) かばん
- (4) だんご

2

- (1) かぎ
- (2) だい
- (3) ばね
- (4) まど

ポイント
「、」は、「じ」の
みぎうえに
かくよ。



1 ひらがな(1)

1ページ

1

ていねいに
かきましよう。

2

はつきりと
よみましよう。

ポイント

文字には、決まった筆順があります。正しい筆順で書くことが、きれいでバランスのよい文字を書くことにつながります。筆順をまちがえて覚えているお子さまは、少なくありません。夏休みのこの時期に、しっかりと覚えるようにしましょう。

まちがえたら、
かきなおして
100てんに
しよう。



こたえあわせは、
ひとつずつ
ていねいに
みてね。



7 しりとり

7ページ

1

- (1) つき
- (2) きつね
- (3) ねこ
- (4) こま
- (5) まつり

2

- (1) ほうき
- (2) きつて
- (3) てつぼう
- (4) うきわ
- (5) わたがし

ポイント
②「きつて」、
③「てつぼう」のように
して、いないかな。



6 のばす おん

6ページ

1

- (1) かあ
- (2) にい
- (3) ふう
- (4) ねえ
- (5) とう

2

- (1) おにいさん
- (2) ふうせん
- (3) ひこうき
- (4) てつぼう

ポイント

ひらがなののばす音(長音)は、原則としてア、エ、オ、ウ、エ、オ、ウの音をそえて書きますが、オ列の長音は「お」ではなく「う」になりますので注意が必要です。ただし、「こおり」などの例外もあります。

3 ひらがなの ことば

3ページ

1

- (1) て・は
- (2) あり・かめ
- (3) たぬき
- (4) にわとり

2

- (1) かき
- (2) かに
- (3) かめ
- (4) あり
- (5) たぬき
- (6) にわとり

ポイント

ひらがなは、一字一字で使うことは少なく、ほとんどの場合は、ことばや文の形で使われますので、いろいろなことばに触れて、語いを増やしていくことが大切です。

2 ひらがな(2)

2ページ

1

きき つけて
かきましよう。

2

- | | | | | | | |
|-------|-------|-------|-------|-------|-------|-------|
| (1) あ | (2) さ | (3) な | (4) ま | (5) が | (6) だ | (7) ぱ |
| (1) い | (2) し | (3) に | (4) み | (5) ぎ | (6) ち | (7) び |
| (1) う | (2) す | (3) ぬ | (4) む | (5) ぐ | (6) づ | (7) ぶ |
| (1) え | (2) せ | (3) ね | (4) め | (5) げ | (6) づ | (7) べ |
| (1) お | (2) そ | (3) の | (4) も | (5) ご | (6) ど | (7) ぽ |

ポイント
「、」「や」「は」は、文字の右上の位置に書きます。ひらがなを書き慣れてくると、「、」「や」「は」の書き方や位置がいい加減になってしまふことがあります。日ごろから、ていねいに書くように心がけるようにしましょう。

13 ものがたりの よみとり(3) 13ページ

- 2 えき
- 1 うみ
- 4 げんかん
- 3 デパート

ポイント
「どこ」と「きかれましたら、」をばしよを あらわすことばを こたえるよ。



12 ものがたりの よみとり(2) 12ページ

- 2 せみ
- 1 すいか
- 4 リボン
- 3 ほん

ポイント
「なにを」に あたることばが こたえだよ。



9 ぶんの くみたて(2) 9ページ

- 1 (1)で
- (3)や
- (5)で
- (2)の
- (4)の
- (6)と・へ
- 2 (1)はなに…
- (2)はな…
- (3)はな…
- (1)はな…
- (2)はな…
- (3)はな…
- (1)はな…
- (2)はな…
- (3)はな…
- (1)はな…
- (2)はな…
- (3)はな…

ポイント
3は、「あみ」のほかに、「うみ」などでもいいよ。



3 れいあみ

8 ぶんの くみたて(1) 8ページ

- 1 (1)が
- (3)に
- (5)を
- (2)が
- (4)に
- (6)を
- 2 (1)が
- (3)に
- (5)を
- (2)が
- (4)に
- (6)を

おまかせ方へ
ここでは、文を組み立てている助詞を取り上げています。たつた一字のひらがなですが、とても大切な役割をこなしていることをおさえて、正しく使えるようにしましょう。

15 ちいさく かく じ(1) 15ページ

- 1 (1)でんしゃ
- (2)あくしゅ
- (3)きんぎょ
- (4)ちやわん
- (5)きゆうり
- 2 (1)ちよう
- (2)しやしん
- (3)ちきゆう
- (4)りようり
- (5)じどうしゃ

おまかせ方へ
まず、絵のことがばをよむようにしましょう。大きく書く「や・ゆ・よ」とちがう発音になることをおさえてから、小さく書くことを理解できるとよいでしょう。

14 ものがたりの よみとり(4) 14ページ

- 1 (1)きつね
- (2)れいもって
- かえりました
- 2 (1)れいみせました
- (2)こえ

ポイント
1(2)と 2(1)では、きつねがしたことをこたえれば いいんだよ。



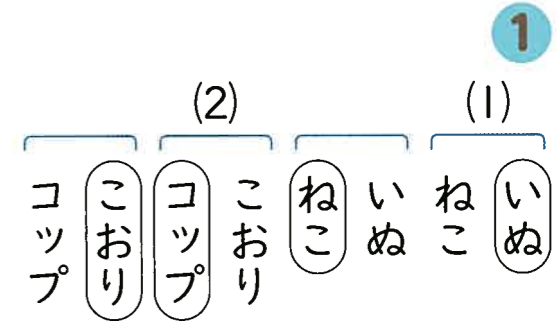
11 ものがたりの よみとり(1) 11ページ

- 1 ぼく
- 2 はると
- 3 わたし
- 4 さおり

ポイント
「だれ」と きかれましたら、ひとを こたえれば いいんだね。



10 ぶんの くみたて(3) 10ページ



おまかせ方へ
2では、絵から想像できるものであれば、答え以外のことばでも正解です。

- 2 (1)れいいぬ
- しっぽ
- (2)れいかばん
- ほん

21 「は」「を」「へ」のつかいかた(2) 21ページ

- 2 (1) お・は・へ
(2) わ・は・を
(3) え・へ

- 1 (1) わ・は
(2) お・を
(3) え・へ
- 3 (1) わたしは、ほんを。
(2) いもうとわは、プールへ。
(3) きのうわは、そのうじおを。

20 「は」「を」「へ」のつかいかた(1) 20ページ

ANSWER
 このはの後に「は」「を」「へ」(助詞)は、上の学年になってもまちがえることが多くあります。ふだんから、気をつけて、正しく使えるようにしましょう。

- 1 (1) は
(2) を
(3) は

- 2 (1) へ
(2) を
(3) は

17 せつめいぶんのよみとり(1) 17ページ

- 1 うさぎ
2 つる
3 せみ

ポイント
 なにについて
 せつめいして
 いるか、ぶんの
 はじめの ことばを
 みて みよう。



16 ちいさくかくじ(2) 16ページ

ポイント
 ちいさくかくじは
 ますのみぎうえ
 にかくよ。



- 1 (1) きつね
(2) きつて
(3) らっぱ
(4) しっぱ
(5) はっぱ
- 2 (1) じゃんけん
(2) じてんしゃ
(3) にんぎょう
(4) きょうかしよ
(5) ぎゅうにゅう

23 さくぶん(2) 23ページ

- 1 (1) かお
(2) くつ
(3) はな

ポイント
 3では たべものを
 かけば いいね。



- 2 (1) さらに
(2) てつぼう
- 3 れいおかし

22 さくぶん(1) 22ページ

- 1 (1) ぼく
(2) わたし
(3) たかし

ポイント
 「だれが」は、
 ひとを
 あらわすんだね。



- 2 (1) ぼく
(2) わたし
- 3 れいおとうと

19 せつめいぶんのよみとり(3) 19ページ

ポイント
 (2) とんぼは、
 とびながら、どんな
 ことができるのかな。



- 1 (1) とんぼ
(2) えもの

ポイント
 (2) あとの ぶんにかいて あるよ。



- 2 (1) かまきり
(2) まえあし

18 せつめいぶんのよみとり(2) 18ページ

ポイント
 ラッコは、たべる
 ときも およいで
 いるんだね。



- 1 トンネル
2 せおよぎ

ポイント
 たかい ところに
 なにがあるのかな。



- 3 えさ

こくご しあげテスト

- 4 (1) まご (2) おばあさん (3) **れい** ひっぱりました
- 3 (1) わたし (2) ぼうし (3) みせ
- 2 (1) が (2) に (3) と (4) で
- 1 (1) らっぱ (2) めがね (3) ひこうき (4) きんぎょ

ポイント

3 えが ヒントに なって いるよ。だれが なにを しているのかな。



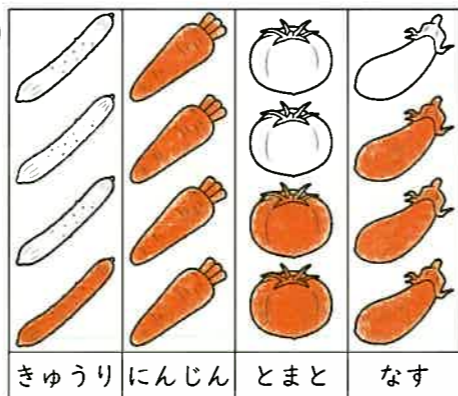
ポイント

1 ちいさく かく じや のばす おんに きを つけよう。「い」「の」の ばしよも まちがえないでね。



さんすう しあげテスト

- 1 (ひだりから) 2, 5, 8
- 2 ① はさみ ② 4
- 3 ① ●●●●●
② ●●●
- 4 ① 7 ② 8 ③ 10
- 5 ① 1 ② 5 ③ 7
- 6 ① 7 ② 2 ③ 0
- 7 **しき** $6+4=10$
こたえ 10 わ[10ば]
- 8 **しき** $9-3=6$
こたえ 6 ぴき[6ひき]
- 9 ①



- ② にんじん ③ きゅうり

ポイント

「あわせて いくつ」のときは、たしざんで、「ちがいは いくつ」のときは、ひきざんでもとめるよ。



25 1がっきの まとめ(1) 25ページ

- 1 (1) ふくろ (2) ①ともだち (3) くまさん ②りすさん

ポイント

くまさんは、ともだちのりすさんのところへききにいったんだね。



24 さくぶん(3) 24ページ

ポイント

3 「どこへ」は、ばしよを かけば いいよ。



- 1 (1) やま (2) がっこう (3) かいしゃ
- 2 (1) うみ・かに (2) みせ・パン
- 3 **れい** がっこう・べんきよう

26 1がっきの まとめ(2) 26ページ

- 1 (1) ぞう (2) ①まめ (3) くち ②みず

さいごまで よく がんばったね。



これで ーがっきの こくごは、カンペキだよ。



ポイント

さいごの ぶぶんが こどもの ぞうの せつめいになって いるよ。



16 ひきざん(4)

33ページ

- 1 ①6, 4
②6-4=2
③2こ
- 2 **しき** 7-2=5
こたえ 5わ
- 3 **しき** 9-5=4
こたえ 4まい

ポイント

「のこりは いくつ」というときは、ひきざんでもとめるよ。



17 ひきざん(5)

32ページ

- 1 ①8, 5
②8-5=3
③3こ
- 2 **しき** 7-4=3
こたえ 3にん
- 3 **しき** 10-6=4
こたえ 4こ

ポイント

「ちがいは いくつ」というときは、ひきざんでもとめるよ。



18 0のたしざんとひきざん(1)

31ページ

- 1 ①7 ⑤0
②6 ⑥1
③5 ⑦4
④3 ⑧7
- 2 ①3 ⑤0
②4 ⑥1
③5 ⑦0
④3 ⑧0
- 3 ①4 ⑤7
②8 ⑥4
③3 ⑦0
④9 ⑧0

おうちの方へ

0のたし算とひき算です。「0をたす」、「0をひく」という考え方が正しく理解できるようにしておきましょう。

19 0のたしざんとひきざん(2)

30ページ

- 1 **しき** 3+0=3
こたえ 3こ
- 2 **しき** 5+0=5
こたえ 5つ
- 3 **しき** 4-0=4
こたえ 4こ
- 4 **しき** 6-0=6
こたえ 6つ

ポイント

はいらなかったときの かずは0だね。



20 かずしらべ

29ページ

- 1 ①2 ②3
③1 ④2

2 ①

ぶどう	りんご	すいか	いちご

- ②すいか
- ③ぶどう

おうちの方へ

身のまわりのものの数を調べて、いくつあるのかを整理する練習をしてみましょう。

21 1がっきのまとめ(1)

28ページ

- 1 ①6に ○ ②8に ○
- 2 ①5
②まさき
- 3 ①7 ②4
③6 ④10

2学期へのアドバイス

10までの かずの かぞえかた、かずのおおきい ちいさいはできるようにして おこう。このあと、すこしずつ おおきな かずが でて くるよ。



22 1がっきのまとめ(2)

27ページ

- 1 ①7 ②10
③8 ④7
- 2 ①6 ②0
③4 ④5
- 3 **しき** 3+5=8
こたえ 8ぴき[8ひき]
- 4 **しき** 10-4=6
こたえ 6まい

2学期へのアドバイス

10までの たしざん、ひきざんは けいさんの きほんだから しっかり ふくしゅうして おこう。このあと、くりあがりの ある たしざん、くりさがりの ある ひきざんを べんきょうするよ。



さいごまで よく がんばったね。



これで、1がっきの さんすうは かんぺきだよ。



8 たしざん(1)

41ページ

- 1 ①2 ⑩3
 ②3 ⑪4
 ③4 ⑫5
 ④5 ⑬6
 ⑤6 ⑭7
 ⑥7 ⑮8
 ⑦8 ⑯9
 ⑧9 ⑰10
 ⑨10
- 2 ①4 ⑤9
 ②5 ⑥7
 ③6 ⑦6
 ④8 ⑧9

ポイント
 たす1と
 たす2の
 たしざんだよ。



9 たしざん(2)

40ページ

- 1 ①4 ⑧5
 ②5 ⑨6
 ③6 ⑩7
 ④7 ⑪8
 ⑤8 ⑫9
 ⑥9 ⑬10
 ⑦10
- 2 ①4 ⑦7
 ②5 ⑧9
 ③6 ⑨5
 ④8 ⑩10
 ⑤7 ⑪10
 ⑥6 ⑫6

ポイント
 たす3と
 たす4の
 たしざんだよ。



10 たしざん(3)

39ページ

- 1 ①6 ⑨10
 ②7 ⑩8
 ③8 ⑪9
 ④9 ⑫10
 ⑤10 ⑬9
 ⑥7 ⑭10
 ⑦8 ⑮10
 ⑧9
- 2 ①8 ⑤10
 ②9 ⑥7
 ③9 ⑦10
 ④10 ⑧10

ポイント
 たす5から
 たす9までの
 たしざんだよ。



11 たしざん(4)

38ページ

- 1 ①4, 2
 ②4+2=6
 ③6 ぽん
- 2 **しき** 3+5=8
 こたえ 8 にん
- 3 **しき** 6+4=10
 こたえ 10 こ

ポイント
 「あわせて いくつ」のときは、
 たしざんで もとめるよ。



12 たしざん(5)

37ページ

- 1 ①5, 2
 ②5+2=7
 ③7 わ
- 2 **しき** 4+5=9
 こたえ 9 だい
- 3 **しき** 7+3=10
 こたえ 10 ぽん

ポイント
 「ふえると いくつ」の
 ときは、たしざんで
 もとめるよ。



13 ひきざん(1)

36ページ

- 1 ①1 ⑩1
 ②2 ⑪2
 ③3 ⑫3
 ④4 ⑬4
 ⑤5 ⑭5
 ⑥6 ⑮6
 ⑦7 ⑯7
 ⑧8 ⑰8
 ⑨9
- 2 ①3 ⑤6
 ②2 ⑥9
 ③4 ⑦1
 ④5 ⑧5

ポイント
 ひく1と
 ひく2の
 ひきざんだよ。



14 ひきざん(2)

35ページ

- 1 ①1 ⑧1
 ②2 ⑨2
 ③3 ⑩3
 ④4 ⑪4
 ⑤5 ⑫5
 ⑥6 ⑬6
 ⑦7
- 2 ①3 ⑦4
 ②2 ⑧5
 ③1 ⑨4
 ④2 ⑩7
 ⑤3 ⑪3
 ⑥4 ⑫6

ポイント
 ひく3と
 ひく4の
 ひきざんだよ。



15 ひきざん(3)

34ページ

- 1 ①1 ⑨4
 ②2 ⑩1
 ③3 ⑪2
 ④4 ⑫3
 ⑤5 ⑬1
 ⑥1 ⑭2
 ⑦2 ⑮1
 ⑧3
- 2 ①3 ⑤1
 ②2 ⑥3
 ③2 ⑦1
 ④2 ⑧4

ポイント
 ひく5から
 ひく9までの
 ひきざんだよ。



こたえあわせは、
1つずつ ていねいに
みて いこう。



まちがえた
もんだいは
やりなおそう。



1 10までの かず(1) 48ページ

1 ①(3つ ぬる。) ②(6つ ぬる.)

2 ①
 ②

- 3 ①4 ②6
 ③9 ④7

ポイント

かずの かぞえかたを
おぼえて、ただしく
かこう。



2 10までの かず(2) 47ページ

1 (ひだりから)3, 2, 1, 0
 2 ①

1	2	3	4	5		
②	0	1	2	3	4	5
③	6	7	8	9	10	

 3 ①

5	4	3	2	1	
②	10	9	8	7	6
③	2	4	6	8	10
④	2	4	6	8	10

ポイント

3の ③と ④は、2つずつ
おおきく なって いるね。



3 10までの かず(3) 46ページ

1 ①あに ○ ②いに ○
 ③いに ○ ④あに ○
 2 ①5に ○ ②7に ○
 ③10に ○ ④6に ○

ポイント

10までの かずは
ただしく おぼえたかな。



4 なんばんめ(1) 45ページ

1

2

3 ①

②

4

おうちの方へ

「前から3つ」と「前から3つめ」の区別が正
しくできるように注意しましょう。

5 なんばんめ(2) 44ページ

1 ①4
 ②7
 ③りょう
 ④こうじ
 2 ①4
 ②りんご

ポイント

うえから かぞえるのか
したから かぞえるのか
に、きを つけよう。



6 いくつと いくつ(1) 43ページ

1 ① ②

2 ① ②

3 ① ②

4 ① ②

おうちの方へ

たし算の導入になるところです。具体物や●
などで、数の構成を理解しましょう。

7 いくつと いくつ(2) 42ページ

1 ①8 ②5
 ③3 ④2
 2 ①2 ②4
 ③3 ④5
 ⑤7 ⑥4
 ⑦1 ⑧5
 ⑨6 ⑩6
 3 ①2 ②6
 ③3 ④3
 ⑤7 ⑥5
 ⑦7 ⑧9

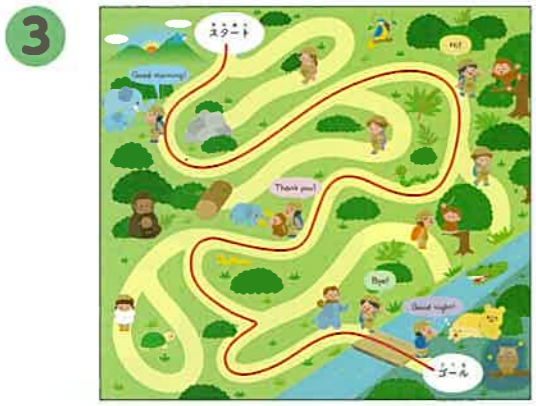
おうちの方へ

数の組み合わせがスラスラ答えられるよう
になると、たし算やひき算の学習が楽になります。

えいごの こたえ

もんだいに かいて ある ばあい、よまれた えいごや にほんごやくは はぶいて います。

1 Hi! やあ! 31ページ



よまれた えいご

Let's start! (スタート!)
 Good morning! Hi! Thank you!
 Bye! Good night!
 Well done. (よく できました。)


2 Numbers かず 29ページ



よまれた えいご

- ① One, two, three, four.
- ② One, two, three, four, five, six.
- ③ One.
- ④ One, two, three, four, five.
- ⑤ One, two, three, four, five, six, seven.
- ⑥ One, two.
- ⑦ One, two, three, four, five, six, seven, eight, nine, ten.
- ⑧ One, two, three.
- ⑨ One, two, three, four, five, six, seven, eight.
- ⑩ One, two, three, four, five, six, seven, eight, nine.

3 The Alphabet アルファベット 27ページ



かし

ABCDEFGHIJKLMNOPQRSTUVWXYZ,
 OPQRSTUVWXYZ and XYZ.
 ABCDEFG, I am singing ABC.
 (わたしは ABCを うたっ て います。)

4 What's this? これは なに? 25ページ



よまれた えいご

- What's this?
- ① It's a dog. (イヌです。)
 - ② It's a rooster. (ニワトリです。)
 - ③ It's an elephant. (ゾウです。)
 - ④ It's a cat. (ネコです。)
 - ⑤ It's a monkey. (サルです。)
 - ⑥ It's a horse. (ウマです。)
 - ⑦ It's a sheep. (ヒツジです。)
 - ⑧ It's a frog. (カエルです。)

くもんの 1 小学 1 年生

夏の 夏休みドリル

さんすう こたえ

● □ に あてはまる こたえは ひだりから じゅんになっ て います。
 ● [] は、ほかの こたえかたです。



25

1 おんせいを きいて、まねして いいましょう。



What's this?
これは なに?

cat

dog



It's a cat.
ねこ
ネコだよ。






sheep

horse

rooster

pig





elephant

frog


monkey

cow



2 おんせいに あわせて、リズムに のって どうぶつの なまえを えいごで いいましょう。

3 1~8ばんの おんせいを きくと、どうぶつの なまえを えいごで いっています。 どの どうぶつが わかったら、□に おんせいの ばんごうを かきましょう。



27

1 えいごには あるふぁべっと という 26この
もじが あります。おんせいを きいて、まねして
いしましょう。

A apple	B book	C cat	D dog	E egg	F flower	G guitar
H hand	I ice cream	J jacket	K king	L lion	M milk	N notebook
O onion	P panda	Q queen	R ring	S sun	T tomato	U umbrella
V violin	W wolf	X box	Y yacht	Z zebra	<p>* apple を「アプル」とよむように、あるふぁべっとのアルファベットのなまえ (A/a[エイ])とおとが ちがう ものは おおいよ。</p>	

2 おんせいに あわせて、あるふぁべっとの うたを
いっしょに うたいましょう。

3 あるふぁべっとを、A から Z まで じゅんばんに
せんで つなぎましょう。





29

1 おんせいを きいて、まねして いいましょう。

1 one	2 two	3 three	4 four	5 five
6 six	7 seven	8 eight	9 nine	10 ten

2 おんせいに あわせて、1~10の かずの うたを いっしょに うたいましょう。

3 1~10ばんの おんせいを きくと、^こうんや ^あアイス ^すクリームの ^あカップの ^うえに ^のって ^いる ^あアイス ^すクリームの ^あか ^ずを ^かぞえて ^います。どの ^あアイス ^すか ^わか ^ったら、
□に おんせいの ^ばんごうを ^かきま ^しょう。

おわったら、
アイスクリームを
えいごで かぞえなが
いろを めろう！



Hi! やあ!

1 かいめ	2 かいめ	3 かいめ
がつ にち	がつ にち	がつ にち

1 おんせいを きいて、まねして
いしましょう。



Good morning!
おはよう!



Hi!
やあ!



Thank you!
ありがとう!



Bye!
さようなら!



Good night!
おやすみ!

2 おんせいに あわせて、リズムに
のって あいさつを えいごで
いしましょう。

3 スタートから ゴールまで すすみましょう。
おなじ みちは 1かいしか とおれません。
4 おんせいを きいて、まねして いいながら
スタートから ゴールまで すすみましょう。




くもんの 小学 1 年生

夏休みドリル

たのしい えいご

↑こちらを印刷して、お楽しみください。

-  31 このマークがあるページは、音声を聞きましょう。
「きくもん」アプリを使うときに入力する、ページ番号です。

音声の聞き方

- 音声アプリ「きくもん」をダウンロード



- 1 くもん出版のガイドページにアクセス
- 2 指示にそつて、アプリをダウンロード
- 3 アプリのトップページで、『くもんの夏休みドリル 小学1年生』を選ぶ

* 「きくもん」アプリは無料ですが、ネット接続の際の通信料金は別途発生いたします。

- くもん出版のサイトから、音声ファイルをダウンロードすることもできます。

