

掲載ページ	商品名	くもん商品コード	ISBNコード	JANコード	本体価格	書籍の定価もしくは希望小売価格(税込)	商品サイズ	
定番知育玩具								
玩具	3	くもんの日本地図パズル	54820	3445-5	548200	3,800円	4,180円	本体サイズ(盤を広げた状態):W53.0×H30.5×D1.0cm
	3	くもんの世界地図パズル	54879	3564-3	548798	5,200円	5,720円	本体サイズ(盤を広げた状態):W52.9×H30.0×D3.2cm
	3	スタディ将棋	54850	3501-8	548507	4,500円	4,950円	本体サイズ(盤を広げた状態):W34.0×H34.0×D1.2cm
ボールころがし玩具								
玩具	4	くるくるチャイム	54778	-	547784	4,500円	4,950円	本体サイズ:W21.0×H32.0×D21.0cm
	4	つみつきスロープ	54887	-	548873	5,300円	5,830円	パッケージサイズ:W27.5×H38.0×D30.0cm
	4	NEWくみくみスロープ	54814	-	548149	6,000円	6,600円	パッケージサイズ:W26.0×H27.0×D17.0cm
ことば・数・図形を学べる玩具								
玩具	5	ジャラットプレート	54784	-	547845	3,600円	3,960円	本体サイズ:W18.5×H22.0×D16.0cm
	5	ひらがなキューブつみき	54806	3417-2	548064	7,000円	7,700円	つみきのサイズ:W3.0×H3.0×D3.0cm
	5	図形キューブつみき	54807	3418-9	548071	3,800円	4,180円	つみきのサイズ:W2.5×H2.5×D2.5cm
	5	わごむパターンボード	54838	3482-0	548385	4,000円	4,400円	ボードのサイズ:W15.0×H15.9×D2.1cm
ジグソーパズル								
ジグソーパズル	6	STEP0 はじめての1ピースはめ絵	54821	3465-3	548217	3,000円	3,300円	パッケージサイズ: W26.8×H21.7×D8.0cm
	7	STEP1 のりものいっぱい	54822	3466-0	548224	2,800円	3,080円	
	7	STEP1 どうぶついっぱい	54823	3467-7	548231	2,800円	3,080円	
	7	STEP2 かわいいはたらくるま	54824	3468-4	548248	2,800円	3,080円	
	7	STEP2 カラフルしんかんせん	54825	3469-1	548255	2,800円	3,080円	
	7	STEP2 かわいいどうぶつのかぞく	54826	3470-7	548262	2,800円	3,080円	
	7	STEP3 はたらく電車	54827	3471-4	548279	2,800円	3,080円	
	7	STEP3 いっしょにくらす動物たち	54828	3472-1	548286	2,800円	3,080円	
	7	STEP3 はたらく車のなかまたち	54829	3473-8	548293	2,800円	3,080円	
	7	STEP4 いろいろな場面ではたらく車	54830	3474-5	548309	2,800円	3,080円	
	7	STEP4 都市を走る電車	54831	3475-2	548316	2,800円	3,080円	
	7	STEP4 たのしい動物パーク	54832	3476-9	548323	2,800円	3,080円	
	7	STEP5 豪華な観光列車・特急列車	54833	3477-6	548330	2,800円	3,080円	
	7	STEP5 働く車大集合!	54834	3478-3	548347	2,800円	3,080円	
7	STEP5 大自然の動物たち	54835	3479-0	548354	2,800円	3,080円		
7	STEP6 全国の新幹線	54836	3480-6	548361	2,800円	3,080円		
7	STEP6 対決!恐竜たちの戦い	53459	3878-1	534593	2,800円	3,080円		
7	STEP7 全国各地を走る電車・列車	54837	3481-3	548378	2,800円	3,080円		
7	STEP7 化石発見!恐竜と骨	53460	3879-8	534609	2,800円	3,080円		
磁石盤								
磁石盤	8	磁石すうじ盤30	53445	3414-1	534456	4,800円	5,280円	コマ:直径4.0×D1.35cm、盤:W24.5×H31.2cm
	9	磁石あいうえお盤(磁)すうじ盤50	53443	3405-9	534432	4,800円	5,280円	コマ:直径3.3×D0.8cm、盤:W45.4×H21.5cm
	9	磁石すうじ盤100	53444	3408-0	534449	4,800円	5,280円	コマ:直径2.6×D0.6cm、盤:W29.9×H29.9cm
	9	磁石かんじ盤	53425	3390-8	534258	4,800円	5,280円	コマ:直径4.0×D0.9cm、盤:W26.8×H26.8cm
カード教具								
カード	10	ひらがなカード	51417	1262-0	-	1,400円	1,540円	B6判
	10	ゆびなぞりカード	51436	1281-1	-	2,400円	2,640円	
	10	書きかたカードひらがな	51437	1282-8	-	1,800円	1,980円	
	10	かずカード	51481	1298-9	-	1,200円	1,320円	
	11	たべものカード	51491	1303-0	-	1,200円	1,320円	
	11	くだものやさいカード1集	51492	1304-7	-	1,200円	1,320円	
	11	生活道具カード	51497	1309-2	-	1,200円	1,320円	
	11	とけいカード	51484	1301-6	-	1,600円	1,760円	
	11	CD付き楽器カード	51551	1326-9	-	2,000円	2,200円	
	11	CD付き英語カード あいさつと話しことば編	51466	1293-4	-	1,800円	1,980円	
文具・ドリル・絵本								
文具	12	すくすくさんかくくれよん	53436	-	534364	980円	1,078円	長さ:8cm
	12	こどもえんぴつ6B	53401	-	534012	600円	660円	長さ:12.0cm
	12	こどもえんぴつ4B	53402	-	534029	600円	660円	長さ:15.0cm
	12	こどもえんぴつ2B	53403	-	534036	600円	660円	長さ:17.0cm
	12	こどもえんぴつつけざり(青)	53437	-	534371	320円	352円	本体サイズ:W4.0cm×H5.1cm×D2.6cm
	12	もちかたサポーター	53390	-	533909	280円	308円	パッケージサイズ:W6.5×H14.0×D14.9cm
ドリル	12	くもんのはじめてのおけいこ	24800	2301-5	-	780円	858円	A4判
	13	まるつけまくりドリル	24839	3778-4	-	1,300円	1,430円	
	13	てんつなぎまくりドリル	24841	3893-4	-	1,300円	1,430円	
	13	おえかきまくりドリル	24840	3779-1	-	1,300円	1,430円	
	14	はじめてのひらがな①集	24804	2305-3	-	780円	858円	
	14	はじめてのひらがな②集	24805	2306-0	-	780円	858円	
	14	やさしいひらがな①集	24806	2307-7	-	780円	858円	
	14	やさしいひらがな②集	24807	2308-4	-	780円	858円	
	14	はじめてのすうじ	24816	2317-6	-	780円	858円	
	14	やさしいすうじ	24817	2318-3	-	780円	858円	
	15	はじめてのとけい	24825	2326-8	-	780円	858円	
	15	とけいおけいこ	24826	2327-5	-	780円	858円	
	15	はじめてのかん字	24814	2315-2	-	780円	858円	
	15	くろくまんのとけいえほん	29424	2191-2	-	1,800円	1,980円	

くもん出版

特別支援向け 教材カタログ

すべての人に
「できた!」の喜びを



学校名	書店・販売店
様	

商品のお問い合わせ先 → くもん出版 文教営業部 TEL.03(6836)0304

くもん出版 〒141-8488 東京都品川区東五反田2-10-2 11F <https://www.kumonshuppan.com/>

はじめに くもんと特別支援教育



父親がわが子のために手づくりした計算問題から始まった公文式

公文式は、当時高校の数学教師をしていた創始者の公文公(くもんとおる)が、わが子のために手づくりの計算問題をつくったことから生まれた教育法です。1958年に日本で誕生し、今では世界60を超える国と地域に広がっています。

かつて、創始者である公文公は、障害がある子をもつ親のわが子の将来への不安の言葉を耳にし、「私たちの努力のかなりの部分を注いでいくべきではないかと考えています」と言いました。

現在では、児童発達支援施設や放課後等デイサービス、就労移行支援施設など、障害児・障害者に向けた療育の現場においても公文式が活用されています。

誰にでも“学ぶ喜び”“できるうれしさ”を!

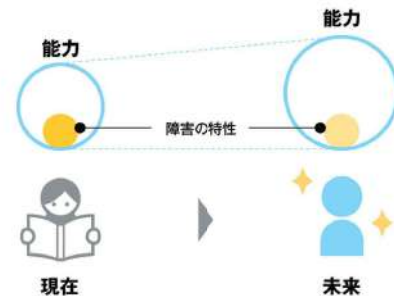
公文式は、一人ひとりのがもつ能力を個人別に伸ばしていく教育法であり、それは、障害のある方も変わりはありません。教材も基本的な指導も同じです。

公文式の教材は、文字や数字を読むレベルから、大学の教養課程レベルまで、小さなステップで構成されているので、どの学習者にも「今できること」があります。学び取る速さには違いがあるかもしれませんが、「今できること」をくり返すことで、集中力や処理能力が高まり、自分でできることが増えていきます。

この「自分でできた!」という積み重ねが「自信」や「やる気」につながり、さらに新しいことへ向かう挑戦心も育てていきます。公文式学習を通じて、誰もが自らの可能性を広げ、「学ぶ喜び」「できるうれしさ」を感じてほしいと願っています。

できることをさらに伸ばす

障害の有無にかかわらず、好きなこと、得意なことを楽しみながらくり返し、少しずつステップアップをはかることで、能力を高めていくことができると考えています。障害の特性も、能力を高めることで、相対的に小さくしていきます。



詳しい情報は、コーポレートサイトやSNSでも

このカタログで紹介している教材は、ほんの一部です。他にもさまざまな教材、書籍がありますので、くもん出版コーポレートサイト、学校・教育機関向け公式Instagramもぜひご覧ください。



くもん出版コーポレートサイト
<https://www.kumonshuppan.com/>
 くもん出版のさまざまな情報を掲載しています。



学校・教育機関向け公式Instagram
[kumonpublishing_for_educators](https://www.instagram.com/kumonpublishing_for_educators)
 くもん出版のおすすめ商品や活用事例など、教育現場で役立つ情報をお届けしています。

定番知育玩具

まずはこれ!

教育現場でニーズの高い **定番** 知育玩具

くもんの日本地図パズル



4,180円(税別3,800円)

動画で紹介



くもんの世界地図パズル



5,720円(税別5,200円)

動画で紹介



スタディ将棋


監修 公認社団法人 日本将棋連盟



4,950円(税別4,500円)

盤はたんで収納できます

動かし方が一目でわかる!



駒ケース



動画で紹介

集中力・手指の発達から思考力・創造力まで！発達に合わせて選べる
人気のボールころがし玩具



楽しいと感じる単純な遊びをくり返すなかで、さまざまな力を育てます

くるくるチャイム

4,950円(税別4,500円)

遊びかたは、いたってシンプル。ボールを上部の穴に入れるだけ。ボールは回転しながら落ちていき、下の穴からでてくるときにベルを「チリン♪」と鳴らします。



動画で紹介

VOICE 児童発達支援事業所で働いています。発達が遅くお子さんが多いですが、くるくるチャイムは本当に人気です。自閉症のお子さんは想像する力が弱いので、ボールが見えなくなった後どうなっているかを想像しやすいところが良いと医師からの話もありました。協調運動障害のお子さんでもつかみやすい大きさで、ひとつのことに集中が難しいお子さんでも繰り返し遊べるところが良いです。いくつか事業所があるのですが、くるくるチャイムは各事業所に必ずあるおもちゃです。



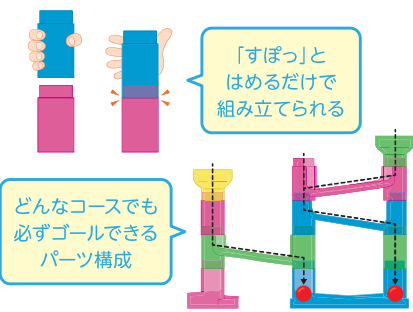
力いらずで組み立てられるボール転がし装置

つみつみスロープ

5,830円(税別5,300円)



動画で紹介



「すぽっ」とはめるだけで組み立てられる

どんなコースでも必ずゴールできるパーツ構成

一番下をゴール兼支柱パーツにすれば、どのように組んでも必ずゴールできます

くるくるチャイムとつみつみスロープのボールの大きさは誤飲の心配がない直径約45mm



楽しく試行錯誤しながらコースを作ってボールを転がす
NEWくみくみスロープ

6,600円(税別6,000円)

イメージ通りになるようパーツを組み合わせる遊びは、自然にプログラミング的思考の土台を養います。

発達に合わせて遊べます

- ① 出来上がったコースにボールを入れる **追視力** **集中力**
- ② パーツをつなぎあわせる **手指の発達**
- ③ 作例を見ながらコースを作る **思考力** **再現する力**
- ④ 自分で思いのとおりにコースを作る **思考力** **創造力**



動画で紹介

※VOICEは自社アンケートより抜粋しています。なお、基本的に原文のままとしております。

「できた」が増える！自信が持てる！
ことば・数・図形を学べる玩具

言語聴覚士の先生にも選ばれていることばを引き出すおもちゃNo.1

ジャラットプレート

3,960円(税別3,600円)



プレートを本体に入れてレバーを倒すと、出口からプレートが出てくるおもちゃです。出し入れのくり返しの動作が楽しく、指先の巧緻性や集中力を自然に育みます。プレートを入れる際に色を言ったり数を数えたりすることで、言葉や数への興味も引き出せます。

学校・教育機関向け公式Instagramでご紹介しています！



Instagramはこちら



文字やことばへの興味を引き出す
ひらがなキューブつみき

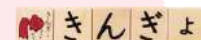
7,700円(税別7,000円)



全て立方体のつみきで、1面はイラスト、他の5面は同じひらがなのつみきです。



同じひらがなのつみきは5個あるので、「きつつき」「しまうま」など、文字が重なることばも多く作れます。



濁音、半濁音、拗音、促音のつみきもあるので、「きんぎょ」「きって」などのことばにも対応可能。

数の概念や空間認知の力が育つ

図形キューブつみき

4,180円(税別3,800円)

一辺2.5cmの立方体のつみきです。5色×10個の計50個入り。自由に積み上げたり、付属の問題集のイラストの通りに並べたり。観察力や推察力も身につきます。



VOICE カラフルでコロんとした形、木製の暖かみが気に入っています。数の勉強に使っています。



楽しく遊んで形の感覚と巧緻性を育む

わごむパターンボード

4,400円(税別4,000円)

ピンをついたボードにカラフルなわごむをかけて、形づくりを楽しむ知育玩具。作例カードをボードに差し込み、真似することで簡単に形が作れます。両手の指先を複合的に使うことで、巧緻性を高め、形の感覚も養えます。



動画で紹介



ボードは19ピンと81ピンの2種類。ステップアップして遊べます。

学習につながる
集中力と作業力を
身につける

くもんの ジグソーパズルシリーズ



動画で紹介

『くもんのジグソーパズル』は、学習をスムーズに進めるために必要な集中力や作業力を遊びながら高めることを目的としています。そのために、通常のパズルにはない、さまざまな工夫があります。

特長 1 1ピースから234ピースまで 22段階のきめ細やかな構成

くもんのジグソーパズルは、1ピースのパズル(はめ絵)から234ピースまで、22段階・8ステップの構成で、少しずつピース数が増えていきます。無理なくステップアップすることで、いつの間にか、集中を継続させられる時間が伸びていきます。

STEP0	STEP1	STEP2	STEP3	STEP4	STEP5	STEP6	STEP7
1 ピース ×11	2 ピース ×2 3 ピース ×2 4 ピース ×2 6 ピース ×2	9 ピース 12 ピース 16 ピース 20 ピース	24 ピース 35 ピース 48 ピース	54 ピース 70 ピース 88 ピース	96 ピース 117 ピース 140 ピース	154 ピース 192 ピース	204 ピース 234 ピース
	8枚セット	4枚セット	3枚セット	3枚セット	3枚セット	2枚セット	2枚セット



STEP0 はじめての 1ピースパズルはめ絵

3,300円(税別3,000円)

使いやすい大きなたまみが付いていて、鉛筆を持つための指の力を養います。いろいろな形に切り抜いたピースを、正しい位置にはめ込んで絵を完成させるパズルです。

STEP0の特長 1ピースのパズルであっても細かなステップを設けています。

やさしい パズルは右へいくほどステップアップ → むずかしい

1のボード
基本的な図形の
つまみ付きピース

2のボード
特徴のある形の
つまみ付きピース

3のボード
微妙な形の違いが
あるつまみ付きピース

4のボード
ジグソーパズルの
形をしたピース

特長 2 くり返し遊べる じょうぶなピース

やさしいステップのパズルほど、厚くじょうぶな用紙を使用。何度でもくり返し遊べます。ピースにしっかりした厚みがあることで、はめたときの感触がよく、正しい位置にはまったことがよくわかります。

VOICE
厚みがしっかりあり、
掴みやすいところが
とても良かったです。

特長 3 ピタッとはまり、ずれにくい ピース形状(STEP1~)

ピースがずれにくい「インターロック式」形状を採用。ジグソーパズルに慣れていなくても、ストレスなく組み立てられます。




特長 4 開け閉めしやすい 小箱で、片付けも 簡単

6ピース以上のパズルには、じょうぶな小箱がついていて、簡単に片付けることができます。



特長 5 ピースの裏には数字を印刷 (STEP1~)

ピースの裏面に数字を印刷してあります。そのため、数字の面で組んだり、組みあがったパズルをひょうのように使って数字を唱えたりして、さらに遊びを広げられます。



特長 6 習熟の目安となる「完成時間」 を設定(STEP2~)

集中力や作業力がどれだけ身についたかを確認するために「完成時間」を設定。時間をはかって記録することで、成長が目に見えてわかり、達成感や意欲の向上にもつながります。

VOICE
息子が自閉症なのですが、絵や形を見て物事を理解するため、パズルは本人にとってもとても良い知育玩具です。パズルを完成させた後には一個ずつピースを裏返して、数字順に1から並べていき、数字も学んでいます。

▼各パズルの完成時間

ステップ	STEP2	STEP3	STEP4	STEP5	STEP6	STEP7
ピース数	9 ピース 12 ピース 16 ピース 20 ピース	24 ピース 35 ピース 48 ピース	54 ピース 70 ピース 88 ピース	96 ピース 117 ピース 140 ピース	154 ピース 192 ピース	204 ピース 234 ピース
完成時間	1分 1.5分 2分 2.5分	3分 6分 9分	11分 15分 20分	22分 28分 34分	39分 48分	52分 59分

※完成時間は、公公式教室や幼稚園などで集めた多数の幼児のデータをもとに設定された参考値であり、時間内に完成することを求めるものではありません。楽しく取り組むことが何より大切ですので、時間をはかるのはパズルに慣れてから、ゲーム感覚で楽しく取り組んでみてください。

ジグソーパズル 商品一覧

STEP0: 3,300円(税別3,000円)
STEP1~STEP7:
各3,080円(税別2,800円)

詳しい商品情報については、
くもん出版コーポレートサイト内の
「KUMONTOYカタログ」を
ご覧ください。



STEP 0	●はじめての1ピースはめ絵	STEP 4	●いろいろな場面ではたらく車 ●都市を走る電車 ●たのしい動物パーク
STEP 1	●のりものいっぱい ●どうぶついっぱい	STEP 5	●豪華な観光列車・特急列車 ●働く車大集合! ●大自然の動物たち
STEP 2	●カッコいいはたらくくるま ●カラフルしんかんせん ●かわいいどうぶつのかぞく	STEP 6	●全国の新幹線 ●対決! 恐竜たちの戦い
STEP 3	●はたらく電車 ●いっしょにくらす動物たち ●はたらく車のなかまたち	STEP 7	●全国各地を走る電車・列車 ●化石発見! 恐竜と骨

計算の土台を作る～「磁石すうじ盤」～



磁石すうじ盤とは

盤の上に盤と同じ数字が書かれた磁石のコマを置いていき、数の性質や規則性を身につけ、計算力を土台作る教具です。

「磁石すうじ盤」は幼児や障がい児の指導に熱心な先生の先生たちの意見を聞いて誕生しました。どのような子どもにとっても、算数の力の土台となる「数の並び理解」を深めることが最も大切。数のコマを手にした瞬間に置く位置がわかるようになると、たし算ひき算がよりスムーズになっていきます。

磁石すうじ盤の学習効果



- 手(握る)、目(見る)、口(言う)を使ってコマを盤に置く >>> 数字の形や順序がわかり、数の規則性の気づき、数表が頭の中にイメージできるようになる
- コマをならべたあと、指をさして順番に数える >>> 数唱力、物を数える力、数字を読む力がより養われる
- コマを早く、正確に置く練習をする >>> 集中力や手の器用さ、処理能力が高まる

磁石であそびながら、30までの数字に楽しく親しめる

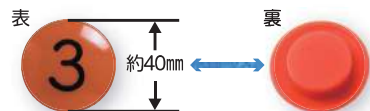
磁石すうじ盤30 5,280円(税別4,800円)



裏面は数字がないので難易度がアップ

収納袋つき

コマは直径約40mm。一般的なカラーマグネットと違い、磁石が覆われているので磁石の誤飲の心配もなし。



【使い方】

- ①最初はコマになじむことから。磁石をくっつけて遊ぶ。
- ②大人が数字を読みながらコマを置くところを見せ、置き終わったら数唱を聞かせる。はじめは盤を折りたたんでコマの数は1～5くらいから。
- ③(盤を注視できるようになったら)1～5までのコマを順に手渡し、文字合わせの要領で盤の上に置かせ、置いたら指さしながら数字を読ませる。読んでいる数字と指が一致しているか確認する。
- ④5までができるようになったら10までコマを増やしていく。
- ⑤10までのコマをランダムに置くようにする。手際よくできるまでくり返す。
- ⑥⑤ができるようになったら、15,20とまずは順番通りに、その後ランダムに置くようにする。手際よく置けるまでくり返す。

※両手を使ってコマを置くように働きかけると、片手よりさらに目と手の協応動作(能力)が高められます。

※ひとりでするようになったら、時間を計ってくり返す。時間を計ることでゲーム感覚でくり返し楽しめます。

VOICE 少し算数に苦手意識を持ち始めていたが、すうじ盤で遊ぶことで、楽しさを感じ始めた。今後は時間を競って親子一緒に楽しみたい。

磁石であそびながら、ひらがなも数字も覚える!

磁石あいうえお盤 裏すうじ盤50

5,280円(税別4,800円)

コマと盤の表面はひらがな、裏面は1から50までの数字。その日の気分で、どちらを学習するか選べます。

コマは直径約33mm、厚さ8mm



VOICE 発達障害のある子どもが、数字やひらがなの文字により興味を持ち、親に聞いてくるようになった。



おもて



収納袋つき

遊び感覚で100までの数を覚える

磁石すうじ盤100

5,280円(税別4,800円)

盤のうえに、磁石のコマを置いて100までの数字を覚えます。盤は二つ折りにできるので、はじめは折りたたんで、50まで並べる練習がおすすめ。慣れてきたら、盤を広げて100まで並べます。

コマは直径約26mm、厚さ6mm

奇数のコマはピンク、偶数のコマはブルー



VOICE 息子には発達遅延があり数字や文字を理解してほしい段階になったものの、教えることが難しいと感じていました。すうじ盤はパズル感覚で同じ数字を探して置いていくことができるので息子の興味に合っていると感じました。ゆっくりですがまずは数字から覚えていっているようです。



収納袋つき

裏面は数字がないので難易度がアップ

絵合わせ遊びをしながら、漢字にも親しめる

磁石かんじ盤 5,280円(税別4,800円)

コマの表面は、身近な動物や食べ物のイラスト、裏面は形が覚えやすいそのイラストの漢字になっています。盤に描かれているイラストのうえに、同じイラストのコマをのせたり、裏返してそのイラストの漢字のコマをのせたりして遊びます。

VOICE ダウン症のある小4の子が、磁石かんじ盤で絵合わせを楽しんだあと、それまで興味を示さなかった磁石すうじ盤を見て「1」「2」の駒をうれしそうに置いた。「同じ数字の場所に置く」というルールがわかり、安心して取り組めたのだと思う。

コマは直径約40mm、厚さ9mm



収納袋つき



おもて

うら



教育現場で特に人気のくもんのカード 10選

くもんのカード教具とは

文字やことばへの興味を広げます

ことばから文へ、読書の世界へ誘います

無理なく楽しく、数の世界へ導きます

くもんのカード教具とは「ことば」「数」「英語」「生活知識」などの基礎的な学びを楽しく身につけられるカード形式の教具です。約70種類の豊富なラインナップで、興味や発達段階に応じて選べます。

1枚1枚が切り離されたくもんのカード形式の教具は、以下の3点の理由から生まれました。

- 1 指先の運動機能が十分に高まっていない段階では、子どもにとって、本のページをめくることが思いのほか大変であるということ。
- 2 向かい合って、いっしょに使えること。
- 3 扱いやすい大きさ(B6判)で、じょうぶな材質、形態が望ましいこと。

自由に手に取れるところに置いたり壁に貼ったりして、いつでも目にふれ、文字やことばに親しめる環境を整えてあげることができます。
「0歳から」「幼児から」となっていますが、年齢に関係なく、十分、使うことができます。

01 ことばのなかで50音を覚える
ひらがなカード
定価1,540円(税別1,400円)

表面に子どもに身近なひらがなのことば、裏面にひらがな単体を掲載。ひとつひとつのひらがなの読みかたを学習していきます。



おもて うら

02 ゆびでなぞって文字への興味を高めます
ゆびなぞりカード
定価2,640円(税別2,400円)

教室での障害のある子どもへの指導の実践のなかから生まれました。文字の部分に溝がついており、「指でさわる」感覚が文字への興味を高めます。これまで文字に関心を示さなかった子どもが、文字に興味を持ち始めるきっかけにも、『ひらがなカード』と同じ絵を使っています。

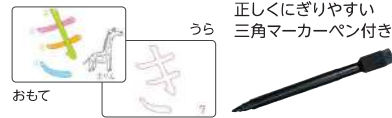


うら面は白紙です。

おもて

03 書いて消してが楽しい遊び感覚でひらがなをマスター
書きかたカードひらがな
定価1,980円(税別1,800円)

マーカーペンで、何度も書いて、何度も消してひらがなの練習ができるカードです。



おもて




うら

VOICE 発達障害児の我が子のために買いました。ひらがながなかなか書けるようにならず、なぞり書きをしても書き順を間違えることも多かったのですが、こちらの商品は書き順が数字と矢印、順番を色で分かるようにしてあるので、書き順を間違えることなく書けるようになりました。字の大きさも我が子にはちょうど良さそうです。

04 1から50までの「数」と出会えます
かずカード
定価1,320円(税別1,200円)

1から50までの数字のカードの反対面に、その数のドット(●)を載せています。数をかぞえる力や、数字の並び、数と量の関係を身につけます。



おもて うら

VOICE 発達障がいがあり、視覚からの刺激が入りやすい特徴があるので使ってみようと思いましたが、シンプルで余計な物がなくて見やすいようです。もっと早く購入すれば良かったと思うほどです。

05 おいしい絵におなかを鳴らそう
たべものカード
定価1,320円(税別1,200円)

ふだんの生活のなかで、口にするものが多い食べ物31品を収録。食べ物の作り方や材料、由来などにふれることで生活知識を広げていきます。



おもて うら

VOICE 手書きのような色鉛筆のような色合いが親しみやすく良い。余白も適度で絵に注目できます。

06 みずみずしい写実的なイラストでごっこ遊びにも使えます
くだものやさいカード1集
定価1,320円(税別1,200円)

身近な果物や野菜を31種類収録。写実的なイラストが子どもたちの興味関心を引きまします。裏面には大きな文字で名前を表示。実のつき方や産地などの情報も掲載しており、言葉に出して名前を覚える練習や知識を広げる活動に活用できます。



おもて

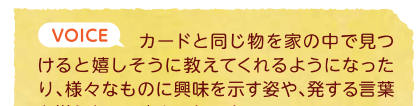


うら

VOICE 療育で先生がこのカードを使っていて購入しました。「みかんとりんごはどっち?」というように見せて答えられるように頑張っています。絵が綺麗で他のカードよりも気に入っています。

07 身の回りのものへの興味・関心を引き出す
生活道具カード
定価1,320円(税別1,200円)

いすやテレビなど、身近な生活道具31点のカード。裏面には道具の用途をわかりやすく紹介。カードと実物のマッチングや発語の学習に活用できます。



分かりやすい写実的なイラスト

おもて

うら

VOICE カードと同じ物を家の中で見つけると嬉しそうに教えてくれるようになったり、様々なものに興味を示す姿や、発する言葉も増えたので良かったです。

08 時計の読みかたはパターンで覚えるのがおすすめ
とけいカード
定価1,760円(税別1,600円)

12進や60進の決まりや、時計の概念を理解することよりも、実はパターンで覚えることのほうが簡単です。〇時、〇時15分、〇時半、〇時45分の15分刻みの、わかりやすい基本的な時間46種類を収録。



おもて



うら

09 CD付きで楽器ごとの音色をじっくり聞けます
CD付き楽器カード
定価2,200円(税別2,000円)



おもて うら

31種類の楽器の写真のカード。裏面には楽器の名称、音や形の特徴、その楽器の持ち方などを分かりやすく紹介。楽器の音色と代表曲の演奏が聞けるCD付き。

10 英語学習のスタートはぜひ、あいさつから
CD付き英語カード あいさつと話しことば編
定価1,980円(税別1,800円)

“Hello.” “Good morning.” “Let’s go.” など、覚えやすく、くらしのなかですぐに使える46の会話表現を収録。ネイティブスピーカーによるお手本の発音やチャンツ、英語の歌『Good Morning!』をおさめたCD付きです。



おもて



うら

くもんのカードのカatalogもありません

「くもんのカード教具ガイド」では、くもんのカードを全種類紹介しています。ご希望のかたはくもん出版までお問い合わせください。

学習の土台となる「運筆力」を身につけるアイテム

ドリル 鉛筆を自由に使いこなせる基本運筆力をつけます

全ページフルカラー

できたね!シールががんばったね!賞状つき

くもんのはじめてのおけいこ
定価858円(税別780円)

短いたての線の練習から始めて、長い曲線まで少しずつステップアップして練習をするドリルです。線引きの練習をくり返すことで、文字や数字をかくための土台となる基本運筆力と、最後まで線を書く集中力を身につけます。

VOICE 書くという事に興味を持った子どもが最初に取り組みのにびったりだなと感じました!最初は弱かった筆圧もどんどん強くなりました。

文具 発達や特性に応じた文具で学習を快適に

くもんのすくすくさんかくれよん
1,078円(税別980円)

グーにぎりの子や書くことにまだ興味がない子には太めの三角軸のクレヨンがおすすめです。

くもんの子どもえんぴつ 6B・4B・2B
各660円(税別600円)

人差し指が使えるようになったらくもんの子どもえんぴつを、少し太めの三角軸なので、正しい持ち方が自然と身につきます。成長に合わせて選べる3種類。

くもんの子どもえんぴつ専用もちかたサポーター
308円(税別280円)

指をそえるだけで、正しく鉛筆がにぎれます。

子どもえんぴつけずり(青)
352円(税別320円)

くもんの子どもえんぴつシリーズ専用の鉛筆けずりです。「子どもえんぴつ」専用と通常の鉛筆用の大小2つの穴があります。

VOICE えんぴつともちかたサポーターを、鉛筆の持ち方が違う子や、うまく持てない子に渡し、支援学級での学習時だけでなく通常学級での学習でも使わせています。

※通常の鉛筆より太いため、削る際は専用の「子どもえんぴつけずり」をご使用ください。

楽しみながら集中力・作業力・創造力をきたえるドリル

ドリル 集中力や創造性の土台となる「のめりこむ力」を育てます

学校・教育機関向け公式Instagramでご紹介しています!

Instagramはこちらから

まるつけまくりドリル
定価1,430円(税別1,300円)

形や文字を覚えるのが大変、集中力が続かない…そんなときは!

同じものにどんどん○をつけていだけ! 集中力、形や文字の認識力、運筆力がアップ!

たくさんの絵から同じもののペアをみつけて、どんどん○をつけていくドリルです。時間をはかりながら、ゲーム感覚で手を動かし続けるうちに、集中力、認識力、作業力がアップ。いきもの、のりものなど、さまざまなカテゴリーごとにたくさんのごぼうにも触れられ、知識や興味関心も広がります。

てんつなぎまくりドリル
定価1,430円(税別1,300円)

図形に苦手意識がある、手先の不器用さがある…そんなときは!

お手本や数字に合わせて点と点をつなぐだけ! 注意力、形の認識力、数唱力がアップ!

点と点を正確につなぐことで作業力も身につく、どんどんできるようになるので、最後まで楽しく続けられます。

前半はお手本を見て点をつなげる問題、後半は数字の順に点をつなげる問題になっています。

簡単なイラストから

いつのまにかダイナミックなイラストに!

おえかきしまくりドリル
定価1,430円(税別1,300円)

絵を描くのが苦手で自信がない…そんなときは!

かんたん線や形の組み合わせで、48種類の動物の顔や体を描きわけるドリルです。顔の絵に線を描きたすところから、体全体をかくことまで、ステップアップ。段階的に特徴をとらえていくことで、おえかきに自信が付き、自由な発想で描くための土台がつくれます。

あざらしが描けると

らっこもねこもうさぎも描ける!

ドリル・文具

はじめての文字や数字の学習におすすめのドリルや絵本

ひらがな

ドリル

全ページフルカラー

できたね!シールが
がんばったね!賞状つき

書きやすいひらがな
10文字を練習

はじめてのひらがな①集
定価858円(税別780円)

書きやすいひらがな
24文字を練習

はじめてのひらがな②集
定価858円(税別780円)

VOICE 知的障害を持っている我が子はなかなか文字を書くことが難しい段階にあります。これまでなぞり書きをやることが精一杯でした。やさしいひらがな①集は自力書きの欄にも途中まで矢印で書き方を示してくれてあるので、字の運びが分かりやすく子どももなんとか字を書けるようになってきました。スモールステップで字を書くことを覚えられるところが魅力に感じます。

書きやすい順に
ひらがな清音45文字を練習

やさしいひらがな①集
定価858円(税別780円)

濁音・半濁音を含む
すべてのひらがなを練習

やさしいひらがな②集
定価858円(税別780円)



線の練習からはじめて、少しずつひらがなの形に近づけていきます。運筆力をのびながら、無理なく楽しくひらがなを覚えます。

「し」「つ」などの一筆の書きやすい文字から、画数の多い文字の順に清音45文字を練習します。
50音順に「が」や「ば」などの濁音・半濁音を含むすべてのひらがなを練習します。

すうじ

ドリル

全ページフルカラー

できたね!シールが
がんばったね!賞状つき

1から10の数字を学習

はじめてのすうじ
定価858円(税別780円)

①線の練習→②道たどりで数字を読む練習→③数字を書く練習へとステップアップします。

VOICE 知的障害があり、数の概念が全然理解できずにいるのでこちらを購入した。1回やればスッと理解するような子ではないので、購入は勿体ないとも思ったが、カラフルで遊び要素もある導入にどんどん自ら進めて行く姿に感動した。また、シールを貼ることに満足感を得られた様子でよかった。

1から30の数字を学習
やさしいすうじ

定価858円(税別780円)

①道たどりや点結びで数字を読む練習→②数字を書く練習へとステップアップし、数唱力と数書力を身につけます。



とけい

ドリル

全ページフルカラー

できたね!シールが
がんばったね!賞状つき



何時・何時半の時刻を読む学習

はじめてのとけい

定価858円(税別780円)

親しみやすいイラストとワーク形式で、数字の練習から時刻の理解まで、無理なく学習を進められます。時計の読みかたの導入に最適な教材です。



1分きざみの時刻を読む学習

とけいおけいこ

定価858円(税別780円)

①「〇時・〇時半」の読みかた → ②1~60の数字の読み書き → ③1分きざみの時刻の読みかたへと進み、無理なく1分単位の時刻が読めるようになります。



絵本

長針をぐるぐる回して動かせる時計が付属



時計のみかたが楽しくわかる

くろくまくんのとけいえほん

定価1,980円(税別1,800円)

絵本を読みながら付属の時計を動かして、遊びながら時計の読みかたを楽しく学習できる絵本です。「〇時ちょうど」の読みかたから、1分ごとの「分」の読みかたまで、少しずつ難しい内容に進むので、無理なく時計の読みかたになれていくことができます。



付属の時計の特長

針と同じ色の数字をよめば時計がよめる!

長針をまわすと短針も連動して動きます
針同士が重なっても読みやすい半透明の針
長針は1分ずつ「カチ」「カチ」ととまります
「時」は赤い短針がさしている赤い数字をよみます
「分」は青い長針がさしている青い数字をよみます

漢字

ドリル

全ページフルカラー

できたね!シールが
がんばったね!賞状つき



一年生で習う漢字から

身近でわかりやすい30文字を練習

はじめての かん字

定価858円(税別780円)

最初に、ひらがな・カナカナを復習し、漢字の土台となる力を確認してから、漢字の読みの練習をします。次に漢字を1文字ごとくり返し書いて漢字の形を覚えます。最後に、学習した漢字を使った文の穴うめ問題で、読み書きのまとめをします。

